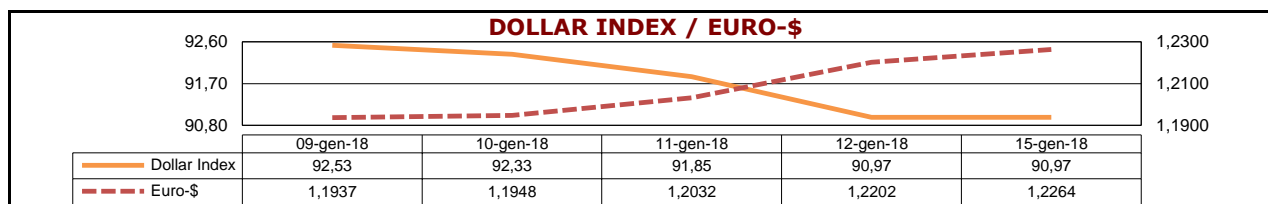
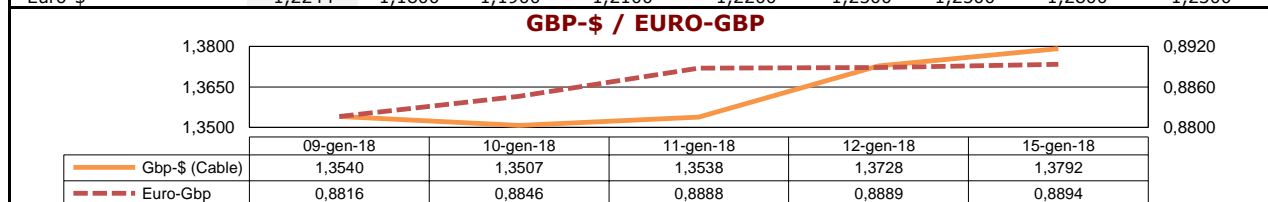


FX MARKET


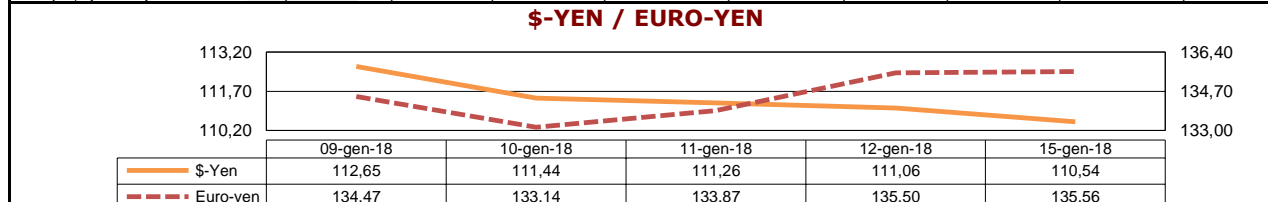
PREVISIONI FX (Bloomberg Composite)

	Last	Q118	Q218	Q318	Q418	Q419	Q420	Q421	Q422
Euro-\$	1,2244	1,1800	1,1900	1,2100	1,2200	1,2500	1,2500	1,2800	1,2300



PREVISIONI FX (Bloomberg Composite)

	Last	Q118	Q218	Q318	Q418	Q419	Q420	Q421	Q422
Gbp-\$ (Cable)	1,3786	1,3300	1,3200	1,3400	1,3500	1,3800	1,3900	1,3900	1,4100



PREVISIONI FX (Bloomberg Composite)

	Last	Q118	Q218	Q318	Q418	Q419	Q420	Q421	Q422
\$-Yen	110,78	113,00	113,00	113,00	110,00	113,50	110,00	108,00	105,00

FX MARKET

	Last	%YTD	%1YR	High52Week	Low52Week	Vola30d	Rsi 14d	MovAvg100	MovAvg200
Main-FX									
Dollar Index	90,71	-1,5%	-10,4%	102,26	90,28	5%	27	93,16	94,78
Euro-\$	1,2244	2,0%	15,5%	1,2297	1,0494	7%	71	1,1842	1,1579
Gbp-\$	1,3786	2,0%	14,4%	1,3820	1,2018	7%	72	1,3317	1,3108
Euro-Gbp	0,8882	0,0%	0,9%	0,9307	0,8314	5%	53	0,8893	0,8833
\$-Yen	110,78	-1,7%	-3,1%	115,62	107,32	6%	32	112,29	111,72
Euro-Yen	135,64	0,3%	10,7%	136,64	114,85	7%	59	132,96	129,37
Euro-Chf	1,1799	0,8%	9,1%	1,1833	1,0632	4%	61	1,1599	1,1308
\$-Chf	0,9636	-1,1%	-5,0%	1,0171	0,9421	6%	33	0,9796	0,9768
Euro-Yuan	7,8767	0,9%	7,1%	7,9936	7,2174	5%	61	7,8026	7,7464
\$-Yuan	6,4332	-1,1%	-7,3%	6,9217	6,3920	4%	25	6,5901	6,7035
Euro-\$ Canadese	1,5220	0,9%	8,2%	1,5372	1,3784	7%	60	1,4907	1,4869
Euro-\$ Australiano	1,5377	0,0%	7,8%	1,5771	1,3627	6%	51	1,5238	1,5012
Euro-S.African Rand	15,1082	1,7%	4,1%	17,0683	13,3792	17%	48	15,8204	15,3544
Euro-Mexican Pesos	23,11	-2,2%	0,3%	23,67	19,63	10%	53	22,20	21,41
\$-Indian Rupiah	63,84	-0,1%	-6,7%	68,27	63,25	4%	48	64,48	64,46
Euro-Turkish Lira	4,6884	3,0%	14,0%	4,7249	3,7654	10%	70	4,4098	4,2143
Euro-\$ New Zealand	1,6806	-0,7%	11,2%	1,7481	1,4536	8%	47	1,6786	1,6276
\$-Russian Ruble	56,40	-2,3%	-6,2%	61,01	55,70	7%	30	58,10	58,18
\$-Brazilian Real	3,22	-3,0%	-0,8%	3,41	3,04	10%	39	3,22	3,21
\$-Argentine Pesos	18,7352	0,6%	15,3%	19,1865	15,1224	18%	62	17,5756	16,9186

FX Newsflow

Con gli operatori di mercato statunitensi assenti nelle sale operative per la celebrazione negli Stati Uniti del Martin Luther King's Day il dollaro contro le principali divise estere ha finito per muoversi in modo laterale. Il Dollar Index si è mosso nell'intervallo 90,28 - 90,94 per poi collocarsi nel finale a 90,97 punti, invariato rispetto alla chiusura di venerdì scorso. L'euro-dollaro si è rafforzato ulteriormente chiudendo gli scambi a 1,2264, in rialzo di oltre mezza figura, dopo aver aggiornato a 1,2297 l'area di massimo dal 19 dicembre 2014 (1,2302). La moneta unica nelle ultime sedute ha trovato supporto nelle Minute della riunione di politica monetaria della Bce di dicembre, dalle quali si evince un possibile cambio di rotta se l'economia continuerà a crescere. E' vero anche che i membri del consiglio direttivo si sono comunque trovati in generale accordo sul fatto che la Bce deve rimanere "paziente", anche se è stato fatto osservare come "stia emergendo un gap fra le condizioni economiche favorevoli e una posizione di politica monetaria che rimane in modalità da crisi". Nonostante la totale assenza di dati macroeconomici la sterlina ha continuato a salire contro dollaro. L'ultimo scambio del cable è stato a 1,3792 (+64 bp). Oggi saranno pubblicati i dati sull'inflazione. Seduta positiva per la divisa nipponica nei confronti del biglietto verde. Il dollaro-yen si è difatti collocato nel finale a quota 110,54, in calo di oltre mezza figura, sui minimi dallo scorso metà settembre. La Pbc ha portato lo yuan a 6,4372 contro dollaro, sui massimi degli ultimi due anni. A spingere verso l'alto lo yuan ci sono i report secondo cui la Bundesbank ha deciso di includere la divisa cinese tra le riserve valutarie e i clienti del Corporate banking sono orientati a ridurre le posizioni sul dollaro. La mossa fa parte del processo di internazionalizzazione del renminbi lenta ma costante. Nel 2017 la Bce ha convertito asset per 500 milioni di dollari nella divisa cinese.